



FTC Futures Fund Classic CEUR (Institutionelle Anteilsklasse) per 31|1|2025

NAV: EUR C: 17.43

Renditen*

Aktueller Monat	0.58%
Laufendes Jahr	0.58%
12 Monate	-7.92%
3 Jahre	-7.83%
5 Jahre	6.54%
10 Jahre	-11.78%
Aktuelle Handelsstrategie	21.70%

Korrelationen

MSCI WORLD \$	-0.10
BarclayCTA-Index	0.88
CS/T Index Managed Futures	0.86
REX Performance Index	-0.13

Risiko/Ertrag seit Strategiestart*

Ann. Ertrag:	1.79%
Ann. Volatilität:	16.42%
Modified Sharpe Ratio	0.11
Maximaler Wertverlust	-27.50%
Calmar Ratio	0.07

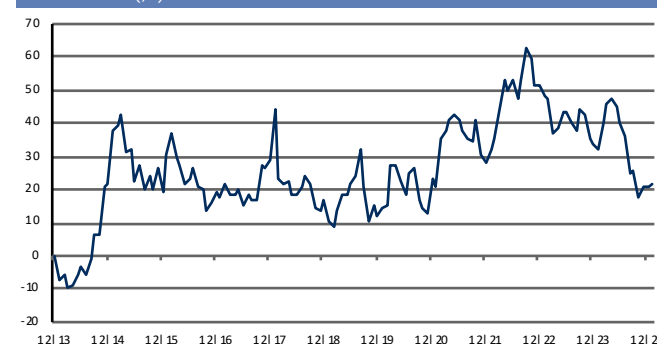
Statistik*

% positive Monate	53
% negative Monate	47
Positive 12-Monatsperioden	67
Negative 12-Monatsperioden	55
Längster Drawdown (Monate)	50

Investment Informationen

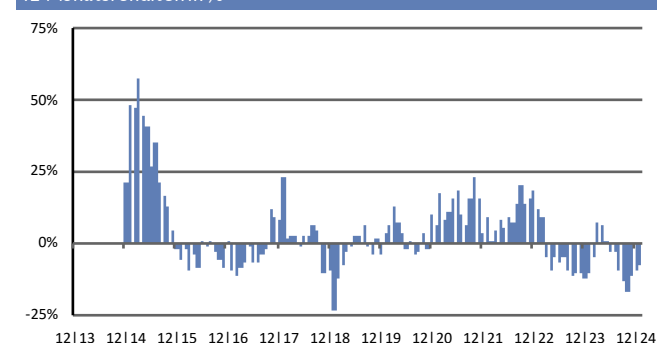
ISINEURC Klasse	LU0888918488
Liquidität	Täglich
Min. Investment	EUR 250.000.-
Asset-Klasse	Managed Futures
Investment-Stil	Systematisch
Domizil	Luxemburg/SICAV
Depotbank	Quintet (Luxemburg)
Administrator	EFA S.A.
Wirtschaftsprüfer	Deloitte S.A.
AIF Manager	FTCCapital GmbH
Bloomberg Ticker	FTCFUCE LX

Performance (%)*



Rend. in %*	Jan	Feb	Mär	Apr	Mai	Jun	Jul	Aug	Sep	Okt	Nov	Dez	YTD
2014	-7.12	1.71	-4.31	0.68	3.29	2.66	-2.37	5.05	7.14	0.30	14.01	0.24	21.54
2015	13.50	1.14	2.13	-7.65	0.46	-7.45	3.96	-5.77	3.39	-3.10	5.07	-5.43	-1.83
2016	9.18	4.93	-5.28	-1.80	-4.38	1.45	2.35	-4.32	-0.83	-5.10	1.91	3.29	0.30
2017	-1.82	3.68	-2.58	-0.01	1.17	-3.78	2.33	-1.40	0.48	8.47	-0.53	2.20	7.91
2018	11.79	-14.53	-1.08	0.06	-2.92	0.00	1.88	2.66	-1.63	-6.35	-0.79	3.39	-9.27
2019	-6.08	-1.40	4.38	4.38	0.12	2.60	2.42	6.23	-8.67	-8.74	4.88	-2.90	-4.29
2020	1.87	0.73	10.92	-0.22	-3.62	-3.24	5.35	1.17	-7.56	-2.33	-1.34	9.04	9.65
2021	-1.42	11.46	2.27	2.07	0.94	-1.23	-2.18	-1.73	-0.21	4.45	-7.48	-1.93	3.98
2022	3.28	2.38	6.61	6.20	-2.10	2.42	-3.73	3.73	6.20	-1.80	-5.42	0.14	18.41
2023	-2.26	-0.09	-7.46	1.43	3.27	0.34	-2.33	-1.64	4.40	-1.07	-5.09	-1.44	-11.85
2024	-0.94	6.08	4.23	0.91	-1.85	-3.23	-2.49	-8.69	0.84	-6.16	2.25	0.29	-9.31
2025	0.58												0.58

12-Monatsrenditen in %*



Rechtliche Informationen

* Marketingmitteilung. Angaben zur Wertentwicklung beziehen sich auf die Vergangenheit. Die frühere Wertentwicklung ist kein verlässlicher Indikator für künftige Ergebnisse. Die Wertentwicklung kann infolge von Währungsschwankungen steigen oder fallen. Performance-Angaben berücksichtigen alle Gebühren im Fonds aber keinen Ausgabeaufschlag und allenfalls individuelle transaktionsbezogene oder laufend ertragsmindernde Kosten (z.B. Konto- und Depotgebühren).

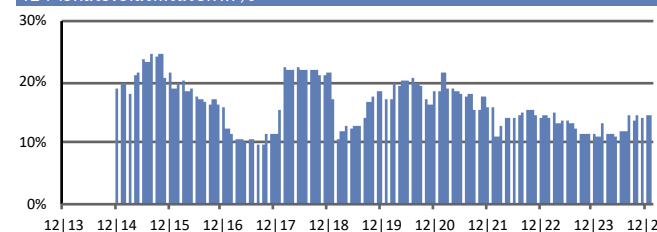
Der Fonds weist erhöhte Volatilität auf. Prospekt und Kundeninformationsdokument sind in deutscher Sprache unter ftc-capital.com kostenlos erhältlich. Datenquelle: FTCCapital. Start der Anteilsklasse war der 3.2.2018; die Performance vor dem Start der Anteilsklasse beruht auf der Netto-Performance der Stammklasse (= Performance vor Management- und Performance-Fees) und den Gebühren der institutionellen Klasse CEUR.

FTC Futures Fund Classic kann zu wesentlichen Teilen in börsengehandelte Futures sowie in Sichteinlagen oder kündbare Einlagen mit einer Laufzeit von höchstens 12 Monaten investieren.

Gem. §48 (7) Z.9 AIFMG wird auf das besondere mit dieser Veranlagung verbundene Risiko hingewiesen.

Der FTC Futures Fund Classic unterliegt nicht der Aufsicht durch eine österreichische Behörde. Der Verkaufsprospekt und das Basisinformationsblatt gemäß der Verordnung (EU) Nr. 1286/2014 wurden von keiner österreichischen Behörde geprüft und keine österreichische Behörde übernimmt die Haftung für Richtigkeit oder Vollständigkeit dieser Unterlagen. Der FTC Futures Fund Classic unterliegt der Aufsicht der Finanzaufsichtsbehörde in Luxemburg (CSSF, Commission de Surveillance du Secteur Financier).

12-Monatsvolatilitäten in %



Kontakt

FTCCapital GmbH
 Seidlgasse 36/3, 1030 Wien
 +431 58561 69-0
www.ftc-capital.com | office@ftc.at